

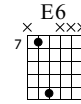
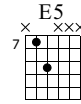
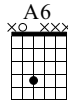
The One Time

(I Go Out)

Led Inch

Reds and Blues

Words & Music by Led Inch



Standard tuning

$\text{♩} = 120$

$(\text{♩} = \text{♩}^{\text{3-1}})$

Intro

E-Gt

Chord progression: A5 A6 A5 A6 A5 A6 A5 A6 D5 D6 D5 D6

Tablature: T 2 2 4 4 2 2 4 4 2 2 4 4 2 2 4 4; A 0 0 0 0 0 0 0 0 0 0 0 0 0 0 0 0; B 0 0 0 0 0 0 0 0 0 0 0 0 0 0 0 0

Chord progression: D5 D6 D5 D6 A5 A6 A5 A6 A5 A6 A5 A6

Tablature: T 2 2 4 4 2 2 4 4 2 2 4 4 2 2 4 4; A 0 0 0 0 0 0 0 0 0 0 0 0 0 0 0 0; B 0 0 0 0 0 0 0 0 0 0 0 0 0 0 0 0

Chord progression: E5 E6 E5 E6 D5 D6 D5 D6 A5 A6 A5 A6

Tablature: T 9 9 11 11 9 9 11 11 2 2 4 4 2 2 4 4; A 7 7 7 7 7 7 7 7 0 0 0 0 0 0 0 0; B 7 7 7 7 7 7 7 7 0 0 0 0 0 0 0 0

First Verse

Chord progression: A5 A6 A5 A6 A5 A6 A5 A6 A5 A6 A5 A6

Tablature: T 2 2 4 4 2 2 4 4 2 2 4 4 2 2 4 4; A 0 0 0 0 0 0 0 0 0 0 0 0 0 0 0 0; B 0 0 0 0 0 0 0 0 0 0 0 0 0 0 0 0

13

D5 D6 D5 D6 D5 D6 D5 D6 A5 A6 A5 A6

ff *f*

TAB

2	2	4	4	2	2	4	4	2	2	4	4	2	2	4	4	2	2	4	4	2	2	4	4
0	0	0	0	0	0	0	0	0	0	0	0	0	0	0	0	0	0	0	0	0	0	0	0

16

A5 A6 A5 A6 E5 E6 E5 E6 D5 D6 D5 D6

ff

TAB

2	2	4	4	2	2	4	4	9	9	11	11	9	9	11	11	2	2	4	4	2	2	4	4
0	0	0	0	0	0	0	0	7	7	7	7	7	7	7	7	0	0	0	0	0	0	0	0

19

A5 A6 A5 A6 **Verse 2** A5 A6 A5 A6

f

TAB

2	2	4	4	2	2	4	4									2	2	4	4	2	2	4	4
0	0	0	0	0	0	0	0									0	0	0	0	0	0	0	0

23

A5 A6 A5 A6 D5 D6 D5 D6 D5 D6 D5 D6

ff

TAB

2	2	4	4	2	2	4	4	2	2	4	4	2	2	4	4	2	2	4	4	2	2	4	4
0	0	0	0	0	0	0	0	0	0	0	0	0	0	0	0	0	0	0	0	0	0	0	0

26

A5 A6 A5 A6 A5 A6 A5 A6 E5 E6 E5 E6

f *ff*

TAB

2	2	4	4	2	2	4	4	2	2	4	4	2	2	4	4	9	9	11	11	9	9	11	11
0	0	0	0	0	0	0	0	0	0	0	0	0	0	0	0	7	7	7	7	7	7	7	7

29 D5 D6 D5 D6 A5 A6 A5 A6

TAB: 2-0 2-0 4-0 4-0 2-0 2-0 4-0 4-0 | 2-0 2-0 4-0 4-0 2-0 2-0 4-0 4-0

Guitar Solo

33 A5 A6 A5 A6 A5 A6 A5 A6 D5 D6 D5 D6

TAB: 2-0 2-0 4-0 4-0 2-0 2-0 4-0 4-0 | 2-0 2-0 4-0 4-0 2-0 2-0 4-0 4-0 | 2-0 2-0 4-0 4-0 2-0 2-0 4-0 4-0

36 D5 D6 D5 D6 A5 A6 A5 A6 A5 A6 A5 A6

TAB: 2-0 2-0 4-0 4-0 2-0 2-0 4-0 4-0 | 2-0 2-0 4-0 4-0 2-0 2-0 4-0 4-0 | 2-0 2-0 4-0 4-0 2-0 2-0 4-0 4-0

39 E5 E6 E5 E6 D5 D6 D5 D6 A5 A6 A5 A6

TAB: 9-7 9-7 11-7 11-7 9-7 9-7 11-7 11-7 | 2-0 2-0 4-0 4-0 2-0 2-0 4-0 4-0 | 2-0 2-0 4-0 4-0 2-0 2-0 4-0 4-0

3rd Verse

43 A5 A6 A5 A6 A5 A6 A5 A6 D5 D6 D5 D6

TAB: 2-0 2-0 4-0 4-0 2-0 2-0 4-0 4-0 | 2-0 2-0 4-0 4-0 2-0 2-0 4-0 4-0 | 2-0 2-0 4-0 4-0 2-0 2-0 4-0 4-0

47 D5 D6 D5 D6 A5 A6 A5 A6 A5 A6 A5 A6

TAB: 2-2-4-4-2-2-4-4 | 2-2-4-4-2-2-4-4 | 2-2-4-4-2-2-4-4

50 E5 E6 E5 E6 D5 D6 D5 D6 A5 A6 A5 A6

TAB: 9-9-11-11-9-9-11-11 | 2-2-4-4-2-2-4-4 | 2-2-4-4-2-2-4-4

Fourth Verse

54 A5 A6 A5 A6 A5 A6 A5 A6 D5 D6 D5 D6

TAB: 2-2-4-4-2-2-4-4 | 2-2-4-4-2-2-4-4 | 2-2-4-4-2-2-4-4

58 D5 D6 D5 D6 A5 A6 A5 A6 A5 A6 A5 A6

TAB: 2-2-4-4-2-2-4-4 | 2-2-4-4-2-2-4-4 | 2-2-4-4-2-2-4-4

61 E5 E6 E5 E6 D5 D6 D5 D6 A5 A6 A5 A6

TAB: 9-9-11-11-9-9-11-11 | 2-2-4-4-2-2-4-4 | 2-2-4-4-2-2-4-4

Second Solo

65

A5 A6 A5 A6 D5 D6 D5 D6 A5 A6 A5 A6

ff *f*

TAB

2-2-4-4-2-2-4-4	2-2-4-4-2-2-4-4	2-2-4-4-2-2-4-4
0-0-0-0-0-0-0-0	0-0-0-0-0-0-0-0	0-0-0-0-0-0-0-0

69

A5 A6 A5 A6 E5 E6 E5 E6 D5 D6 D5 D6

ff

TAB

2-2-4-4-2-2-4-4	9-9-11-11-9-9-11-11	2-2-4-4-2-2-4-4
0-0-0-0-0-0-0-0	7-7-7-7-7-7-7-7	0-0-0-0-0-0-0-0

72

A5 A6 A5 A6 **Bridge**

f

TAB

2-2-4-4-2-2-4-4	4-4-6-6-4-4-6-6	7-7-9-9-7-7-9-9
0-0-0-0-0-0-0-0	2-2-2-2-2-2-2-2	5-5-5-5-5-5-5-5

76

4x

f

4x

TAB

2-2-4-4-2-2-4-4	2-2-4-4-2-2-4-4	2-2-4-4-2-2-4-4
0-0-0-0-0-0-0-0	0-0-0-0-0-0-0-0	0-0-0-0-0-0-0-0

79

TAB

4-2-2-4	4-3-2-2-3	(4)	(4)	(4)
2-4-4-4	2-4-4-4			

Outro Solo

84

A5 A6 A5 A6 A5 A6 A5 A6 D5 D6 D5 D6

ff

T	2	2	4	4	2	2	4	4	2	2	4	4	2	2	4	4
A	0	0	0	0	0	0	0	0	0	0	0	0	0	0	0	0
B	0	0	0	0	0	0	0	0	0	0	0	0	0	0	0	0

87

D5 D6 D5 D6 A5 A6 A5 A6 A5 A6 A5 A6

f

T	2	2	4	4	2	2	4	4	2	2	4	4	2	2	4	4
A	0	0	0	0	0	0	0	0	0	0	0	0	0	0	0	0
B	0	0	0	0	0	0	0	0	0	0	0	0	0	0	0	0

90

E5 E6 E5 E6 D5 D6 D5 D6 A5 A6 A5 A6

ff

T	9	9	11	11	9	9	11	11	2	2	4	4	2	2	4	4
A	7	7	7	7	7	7	7	7	0	0	0	0	0	0	0	0
B	7	7	7	7	7	7	7	7	0	0	0	0	0	0	0	0